

# Fondita 2000+

**Morningstar Rating Overall**

★★★★

**ISIN (B)**

FI0008802897

**Kotipaikka**


Finland

**Valuutta**

Euro

**Rahaston esittely**

Fondita 2000+ on globaali teemarahasto, joka sijoittaa yhtiöihin, jotka toiminnassaan hyötyvät: 1) ympäristön suojelun kasvavista tarpeista, 2) väestörakenteen muuttumisesta ja 3) teknologiansektorin kasvunäkymistä. Rahastoa hoitavat Tom Lehto ja Marcus Björkstén.


**Tuotto**

	Tuotto (%)	Tuotto (%)	Tuotto (%) p.a.
1 kk	-7,09	3 v	19,82
3 kk	-7,72	5 v	39,49
6 kk	-21,09	10 v	171,06
YTD	-21,91	Aloituksesta	505,49
1 v	-12,97		7,92
	Keskijajonta (%)	Sortino	Sharpe
3 v	22,75	0,56	0,40
5 v	19,64	0,65	0,46
10 v	16,02	1,04	0,72
Aloituksesta 14.9.1998	20,51	—	—

**Kehitys**
**Rahaston kehitys**

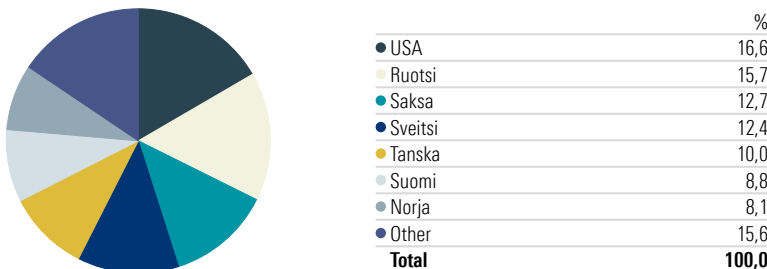
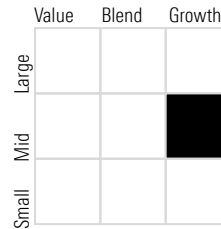
Time Period: 1.1.1999 to 30.4.2022


**Kuukausittainen tuotto**

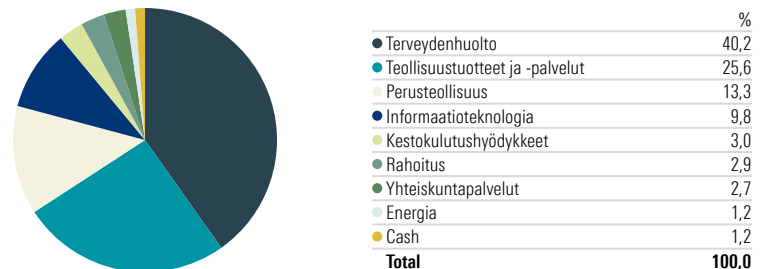
	Tam	Hel	Maa	Huh	Tou	Kes	Hei	Elo	Syy	Lok	Mar	Jou	Vuosi
2022	-15,38	-5,50	5,10	-7,09									-21,91
2021	0,55	2,28	2,22	7,25	-1,15	2,18	4,65	4,92	-6,46	6,32	-1,88	2,98	25,65
2020	1,73	-7,31	-18,68	13,63	5,11	-2,35	5,04	5,79	0,10	-4,04	13,22	4,52	12,97
2019	7,90	3,45	3,43	4,32	-4,29	2,95	2,02	-3,16	2,34	0,05	5,09	3,19	30,18
2018	3,83	-2,75	-3,74	3,96	6,43	-0,23	3,38	2,72	-0,04	-8,74	-1,64	-7,72	-5,68
2017	2,36	2,09	2,56	3,30	1,60	-1,73	-1,20	0,59	4,39	2,51	-3,41	-0,07	13,46
2016	-9,71	2,34	2,46	0,42	4,59	-3,42	4,71	2,55	0,21	-3,42	-0,05	3,97	3,74
2015	4,33	6,61	4,01	-2,44	4,43	-6,33	2,59	-4,52	-1,87	8,84	5,87	-1,75	20,16
2014	-1,88	5,46	-1,86	0,23	1,99	-0,54	-1,35	0,51	-0,17	2,03	2,55	2,54	9,66
2013	2,93	5,55	1,65	-1,49	1,09	-2,15	4,11	-0,91	2,89	-0,56	3,46	2,68	20,67
2012	5,56	4,60	1,80	-1,01	-4,47	-0,50	4,38	0,49	3,11	-0,08	1,92	1,66	18,43

**Salkku**
**Suurimmat omistukset**

	Sektori	%
Siegfried Holding AG	Healthcare	5,52
Albemarle Corp	Basic Materials	4,36
NIBE Industrier AB Class B	Industrials	4,25
Lonza Group Ltd	Healthcare	3,85
Carl Zeiss Meditec AG	Healthcare	3,46
Stryker Corp	Healthcare	3,38
Tomra Systems ASA	Industrials	3,17
Construcciones y Auxiliar de	Industrials	3,06
Straumann Holding AG	Healthcare	3,04
Infineon Technologies AG	Technology	3,01

**Maajakauma**

**Equity Style**
**Morningstar Equity Style Box™**


Market Cap	%
Market Cap Giant %	6,4
Market Cap Large %	34,3
Market Cap Mid %	32,0
Market Cap Small %	14,5
Market Cap Micro %	12,7

**Toimialajakauma**

**Perustiedot**

Rahaston arvo (meur)	135,8	UCITS	Kyllä	Rahastoesitys ja avaintietoesite (KIID) ovat saatavissa
A-osuuden kurssi	30,3069	A-osuus (tuotto) ISIN	FI0008802889	Fondita Rahastoyhtiöstä. (www.fondita.fi)
B-osuuden kurssi	102,3262	B-osuus (kasvu) ISIN	FI0008802897	*Laskentakaavat ovat saatavissa Fondita Rahastoyhtiöstä.
Merkintäpalkkio	0,00 %	Kaupankäynti	Päivittäin	**Kokonaisasiakkuus huomioiden hinnastosta voidaan
Lunastuspalkkio**	1,00 %	Riskiprofiili	6/7	poiketa.
Vuotuiset kulut**, **	2,00 %	Aloituspäivä	14.9.1998	

Historiallinen kehitys ei ole tae tulevasta. Sijoitusten arvo voi nousta tai laskea, ja sijoittajat saattavat menettää osan sijoittamistaan varoista. Rahastojen tuleva arvonekitys riippuu markkinoiden kehityksestä ja salkunhoitajan sijoitustöiden menestyksellisyydestä. Koska rahastojen varat sijoitetaan osakkeisiin, voi rahastojen kehitys vaihdella voimakkaasti. Rahastot ovat euromääräisiä, mutta niillä voi olla muissa valuutoissa olevia sijoituksia, jolloin valuuttakurssien muutokset vaikuttavat sijoitusten arvoon. Sijoitusrahastot eivät ole Sijoittajien korvausrahastosuojan eikä talletussuojan piirissä.