

# Fondita 2000+

**Morningstar Rating Overall**

★★★★

**ISIN (B)**

FI0008802897

**Hemvist**

Finland

**Valuta**

Euro

**Fondbeskrivning**

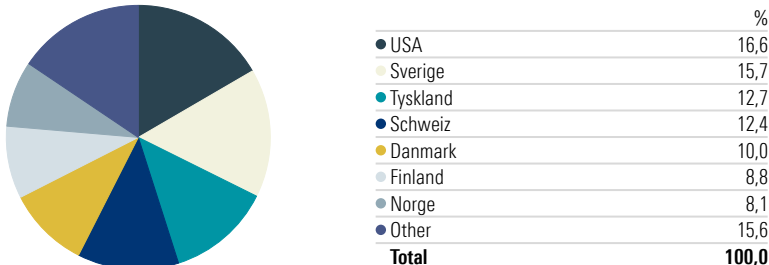
Fondita 2000+ är en temafond med globalt mandat som investerar i bolag som i sin verksamhet gynnas av 1) växande krav på miljöskydd, 2) befolkningsstrukturens förändring och 3) teknologisektorns tillväxtutsikter. Fonden förvaltas av Tom Lehto och Marcus Björkstén.


**Avkastning**

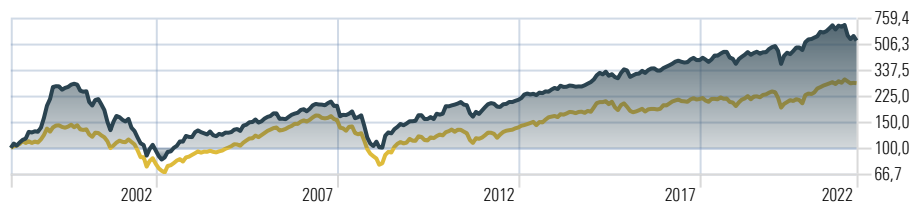
	Avkastning (%)		Avkast. (%)	Avkast. (%) p.a.
1 mån	-7,09	3 år	19,82	6,21
3 mån	-7,72	5 år	39,49	6,88
6 mån	-21,09	10 år	171,06	10,49
YTD	-21,91	Sedan start	505,49	7,92
1 år	-12,97			
	Standardav. (%)		Sortino	Sharpe
3 år	22,75		0,56	0,40
5 år	19,64		0,65	0,46
10 år	16,02		1,04	0,72
Sedan start 14.9.1998	20,51		—	—

**Portfölj**
**Största innehav**

	Sektor	%
Siegfried Holding AG	Healthcare	5,52
Albemarle Corp	Basic Materials	4,36
NIBE Industrier AB Class B	Industrials	4,25
Lonza Group Ltd	Healthcare	3,85
Carl Zeiss Meditec AG	Healthcare	3,46
Stryker Corp	Healthcare	3,38
Tomra Systems ASA	Industrials	3,17
Construcciones y Auxiliar de	Industrials	3,06
Straumann Holding AG	Healthcare	3,04
Infineon Technologies AG	Technology	3,01

**Landsfördelning**

**Utveckling**
**Fondens utveckling**

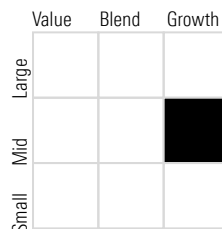
Time Period: 1.1.1999 to 30.4.2022



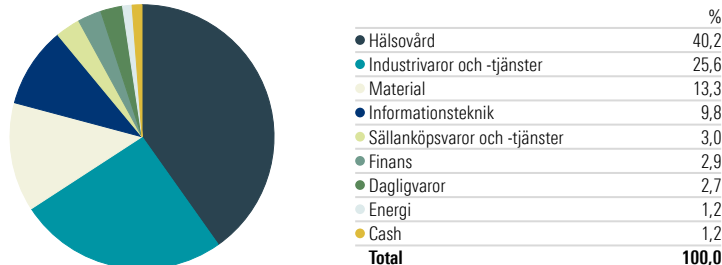
■ Fondita 2000+ B 544,5 — MSCI Europe NR EUR 277,8

**Månatlig avkastning**

	Jan	Feb	Mar	Apr	Maj	Jun	Jul	Aug	Sep	Okt	Nov	Dec	År
2022	-15,38	-5,50	5,10	-7,09									-21,91
2021	0,55	2,28	2,22	7,25	-1,15	2,18	4,65	4,92	-6,46	6,32	-1,88	2,98	25,65
2020	1,73	-7,31	-18,68	13,63	5,11	-2,35	5,04	5,79	0,10	-4,04	13,22	4,52	12,97
2019	7,90	3,45	3,43	4,32	-4,29	2,95	2,02	-3,16	2,34	0,05	5,09	3,19	30,18
2018	3,83	-2,75	-3,74	3,96	6,43	-0,23	3,38	2,72	-0,04	-8,74	-1,64	-7,72	-5,68
2017	2,36	2,09	2,56	3,30	1,60	-1,73	-1,20	0,59	4,39	2,51	-3,41	-0,07	13,46
2016	-9,71	2,34	2,46	0,42	4,59	-3,42	4,71	2,55	0,21	-3,42	-0,05	3,97	3,74
2015	4,33	6,61	4,01	-2,44	4,43	-6,33	2,59	-4,52	-1,87	8,84	5,87	-1,75	20,16
2014	-1,88	5,46	-1,86	0,23	1,99	-0,54	-1,35	0,51	-0,17	2,03	2,55	2,54	9,66
2013	2,93	5,55	1,65	-1,49	1,09	-2,15	4,11	-0,91	2,89	-0,56	3,46	2,68	20,67
2012	5,56	4,60	1,80	-1,01	-4,47	-0,50	4,38	0,49	3,11	-0,08	1,92	1,66	18,43

**Equity Style**
**Morningstar Equity Style Box™**

**Market Cap**

Market Cap	%
Market Cap Giant %	6,4
Market Cap Large %	34,3
Market Cap Mid %	32,0
Market Cap Small %	14,5
Market Cap Micro %	12,7

**Branschfördelning**

**Fondinformation**

Fondens värde (miljoner euro)	135,8	UCITS	Ja	Fondens prospekt och KIID är tillgängliga på <a href="http://www.fondita.fi">www.fondita.fi</a> .
A-andel NAV	30,3069	A-andel (avkastning) ISIN	FI0008802889	*Räkneformlerna finns att tillgå från Fondbolaget Fondita Ab
B-andel NAV	102,3262	B-andel (tillväxt) ISIN	FI0008802897	**Från tariffen kan avvika med beaktande av helhetskundförhållandet
Teckningsprovision	0,00 %	Registrerad för distribution	FI, SE, NO, DE, AT	
Inlösenprovision**	1,00 %	Öppen för handel	Dagligen	
Årliga kostnader**,**	2,00 %	Riskprofil	6/7	
		Startdatum	14.9.1998	

Den historiska utvecklingen garanterar ej framtida utveckling. Placeringsvärde kan stiga eller sjunka och placeraren kan förlora en del av de placerade medlen. Fondens kommande kursutveckling är beroende av utvecklingen på marknaden och fondförvaltarens framgång med valda placeringar. Eftersom fondens medel placeras på aktiemarknaden, kan fondens utveckling växa mycket. Fondens värdeberäkning sker i euro, men eftersom den har placeringar i andra valutor, berörs fondens utveckling av ändringar i dessa valutor. Fonden ingår inte i Ersättningsfonden för investerare och åtnjuter inte depositionsmyndighet.