

# Fondita European Micro Cap

## Morningstar Rating Overall

★★★★

## ISIN (B)

FI4000242854

## Kotipaikka

Finland

## Valuutta

Euro

## Rahaston esittely

Fondita European Micro Cap on osakerahasto, joka sijoittaa pääasiassa pieniin eurooppalaisiin yhtiöihin, joiden markkina-arvo on alle 800 miljoonaa euroa. Rahasto aloitti toimintansa 7.3.2017. Rahastoa hoitavat Kenneth Blomqvist ja Janna Haahntela.



## Tuotto

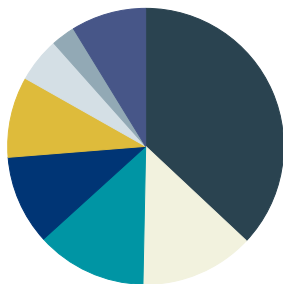
	Tuotto (%)		Tuotto (%)	Tuotto (%) p.a.
1 kk	-7,26	3 v	44,10	12,95
3 kk	-11,05	5 v	49,90	8,43
6 kk	-18,62	10 v	—	—
YTD	-20,29	Aloituksesta	64,78	10,19
1 v	-5,57			
		Keskiahjonta (%)	Sortino	Sharpe
3 v		20,76	1,10	0,71
5 v		19,25	0,83	0,54
10 v		—	—	—
Aloituksesta 7.3.2017		19,33	0,94	0,61

## Salkku

### Suurimmat omistukset

	Sektori	%
Datagroup SE	Technology	5,02
Marlowe PLC	Industrials	4,97
PharmaNutra SpA	Healthcare	4,86
Steico SE	Basic Materials	4,78
Coltene Holding AG	Healthcare	3,96
Medios AG Akt. nach Kapitalherabsetz	Healthcare	3,89
Sdipotech AB Class B	Industrials	3,84
Nexus AG	Healthcare	3,55
PharmaSGP Holding SE Ordinary Share	Healthcare	3,34
Animalcare Group PLC	Healthcare	3,11

### Maajakauma

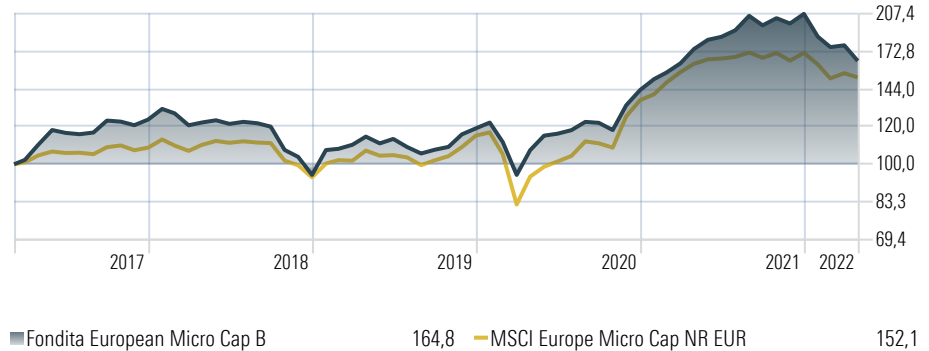


	%
● Saksa	37,0
● Ruotsi	13,3
● Iso-Britannia	13,0
● Suomi	10,5
● Italia	9,5
● Sveitsi	5,2
● Ranska	2,8
● Other	8,8
<b>Total</b>	<b>100,0</b>

## Kehitys

### Rahaston kehitys

Time Period: 8.3.2017 to 30.4.2022

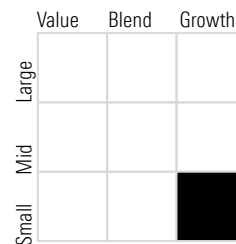


### Kuukausittainen tuotto

	Tam	Hel	Maa	Huh	Tou	Kes	Hei	Elo	Syy	Lok	Mar	Jou	Vuosi
2022	-10,39	-4,90	0,86	-7,26									<b>-20,29</b>
2021	5,40	3,26	4,53	7,12	4,55	1,45	3,20	7,22	-4,47	3,50	-2,54	4,76	<b>44,37</b>
2020	2,84	-8,98	-14,71	12,71	7,29	0,95	1,75	4,08	-0,47	-3,43	12,70	7,66	<b>20,34</b>
2019	12,78	0,61	1,97	4,04	-3,24	2,19	-3,86	-3,07	1,82	1,39	6,26	2,93	<b>25,26</b>
2018	5,27	-2,13	-5,60	1,37	1,07	-1,74	1,00	-0,66	-1,64	-10,66	-3,27	-8,38	<b>-23,50</b>
2017	—	—	—	7,64	7,37	-1,38	-0,63	0,82	5,95	-0,51	-1,71	2,78	<b>—</b>

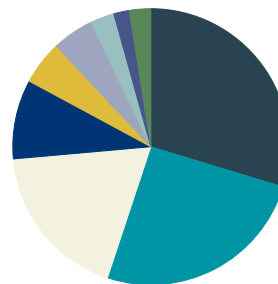
## Equity Style

### Morningstar Equity Style Box™



Market Cap	%
Market Cap Giant %	2,7
Market Cap Large %	0,0
Market Cap Mid %	1,9
Market Cap Small %	49,3
Market Cap Micro %	46,1

### Toimialajakauma



	%
● Teollisuustuotteet ja -palvelut	29,7
● Terveydenhuolto	25,4
● Informaatioteknologia	18,5
● Kestokulutushyödykkeet	9,3
● Perusteollisuus	5,1
● Päivittäistavarat	4,9
● Viestintäpalvelut	2,8
● Yhteiskuntapalvelut	1,8
● Cash	2,5
<b>Total</b>	<b>100,0</b>

## Perustiedot

Rahaston arvo (meur)	43,3	UCITS	Kyllä	Rahastoeseite ja avaintietoesite (KIID) ovat saatavissa Fondita Rahastoyhtiöstä. (www.fondita.fi)
A-osuuden kurssi	128,7268	A-osuus (tuotto) ISIN	FI4000242847	*Laskentakaavat ovat saatavissa Fondita Rahastoyhtiöstä.
B-osuuden kurssi	164,7775	B-osuus (kasvu) ISIN	FI4000242854	**Kokonaisasiakkuus huomioiden hinnastosta voidaan poiketa.
Merkintäpalkkio	0,00 %	Kaupankäynti	Päivittäin	
Lunastuspalkkio**	1,00 %	Riskiprofiili	6/7	
Vuotuiset kulut*,**	2,00 %	Aloituspäivä	7.3.2017	

Historiallinen kehitys ei ole tae tulevastakaan. Sijoitusten arvo voi nousta tai laskea, ja sijoittajat saattavat menettää osan sijoittamistaan varoista. Rahastojen tuleva arvonkehitys riippuu markkinoiden kehityksestä ja salkunhoitajan sijoitustoimien menestyksellisyydestä. Koska rahastojen varat sijoitetaan osakkeisiin, voi rahastojen kehitys vaihdella voimakkaasti. Rahastot ovat euromääräisiä, mutta niillä voi olla muissa valuutoissa olevia sijoituksia, jolloin valuuttakurssien muutokset vaikuttavat sijoitusten arvoon. Sijoitusrahastot eivät ole Sijoittajan korvausrahastosuojan eikä talletussuojan piirissä.