

# Fondita Sustainable Europe

## Morningstar Rating Overall

★★★★

## ISIN (B)

FI4000024492

## Hemvist

Finland

## Valuta

Euro

## Fondbeskrivning

Fondita Sustainable Europe är en aktiefond som investerar i europeiska kvalitetsbolag som genom sin verksamhet bidrar till en hållbar utveckling, med fokus på reducerade CO<sub>2</sub> utsläpp och effektivare användning av naturresurser. Fonden förvaltas av Marcus Björkstén och Janna Haahtela.



## Avkastning

	Avkastning (%)		Avkast. (%)	Avkast. (%) p.a.
1 mån	-2,91	3 år	56,63	16,13
3 mån	1,59	5 år	55,71	9,26
6 mån	-14,08	10 år	131,96	8,78
YTD	-10,77			
1 år	-8,74	Sedan start	148,09	8,65
	Standardav. (%)		Sortino	Sharpe
3 år	23,26		1,22	0,78
5 år	20,32		0,84	0,56
10 år	16,73		0,89	0,60
Sedan start 19.5.2011	17,42		0,86	0,57

## Utveckling

### Fondens utveckling

Time Period: 20.5.2011 to 30.4.2022



### Månatlig avkastning

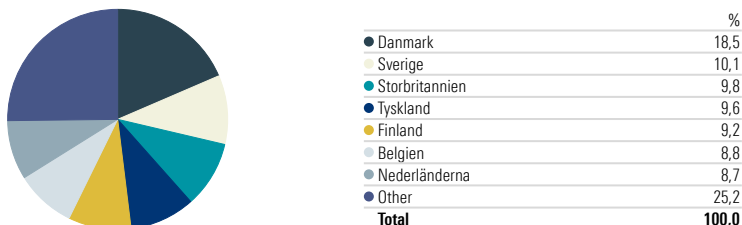
	Jan	Feb	Mar	Apr	Maj	Jun	Jul	Aug	Sep	Okt	Nov	Dec	År	
2022	-12,17	-0,75	5,43	-2,91										-10,77
2021	3,15	-3,81	4,68	1,19	0,98	0,74	-1,10	6,60	-5,99	5,35	-5,62	2,03	7,51	
2020	2,12	-6,16	-19,21	12,41	9,90	2,53	7,65	7,67	0,33	-3,08	17,24	9,26	41,60	
2019	6,55	3,65	4,41	5,27	-3,18	4,85	0,10	-1,92	2,62	3,30	3,99	4,97	39,98	
2018	4,19	-2,39	-5,65	3,64	3,96	-2,03	1,32	-0,74	-0,96	-10,70	-1,05	-7,80	-17,80	
2017	2,32	0,82	0,39	3,61	1,50	-2,25	-0,56	-2,12	4,16	0,61	-4,06	2,62	6,92	
2016	-9,71	-0,82	3,43	0,22	3,60	-5,95	5,24	1,57	2,65	-3,34	-0,15	5,82	1,35	
2015	6,61	5,96	3,25	-0,51	2,96	-4,58	1,28	-6,81	-3,15	4,51	4,92	-0,02	14,24	
2014	-2,52	3,02	0,56	0,01	2,97	-1,10	-6,89	0,85	-3,32	-1,06	3,57	3,31	-1,16	
2013	2,67	3,81	2,22	-1,67	0,16	-4,14	3,97	-0,62	2,74	1,84	4,03	0,33	16,06	
2012	9,35	7,05	1,66	2,74	-5,59	-3,04	6,07	1,53	0,42	2,35	3,57	-0,40	27,79	
2011	—	—	—	—	—	-3,52	-2,85	-10,45	-7,94	12,32	-2,70	4,35	—	

## Portfölj

### Största innehav

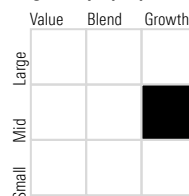
	Sektor	%
Orsted A/S	Utilities	5,74
Vestas Wind Systems A/S	Industrials	5,17
Rockwool AS Class B	Industrials	4,23
Recticel SA	Basic Materials	4,12
Johnson Matthey PLC	Basic Materials	3,92
Schneider Electric SE	Industrials	3,76
Hexacon AB Class B	Technology	3,75
Vaisala Oyj Class A	Technology	3,70
Borregaard ASA	Basic Materials	3,63
Befesa SA Bearer Shares	Industrials	3,63

### Landsfördelning



### Equity Style

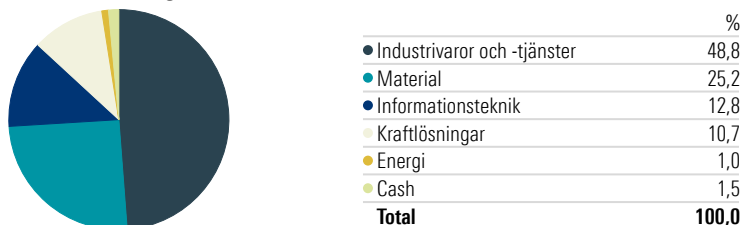
#### Morningstar Equity Style Box™



### Market Cap

Market Cap	%
Market Cap Giant %	3,8
Market Cap Large %	26,5
Market Cap Mid %	25,5
Market Cap Small %	32,0
Market Cap Micro %	12,2

### Branschfördelning



## Fondinformation

Fondens värde (miljoner euro)	127,6	UCITS	Ja	Fondens prospekt och KIID är tillgängliga på <a href="http://www.fondita.fi">www.fondita.fi</a>
A-andel NAV	141,6830	A-andel (avkastning) ISIN	FI4000024484	*Räkneformlerna finns att tillgå från Fondbolaget Fondita Ab
B-andel NAV	248,0920	B-andel (tillväxt) ISIN	FI4000024492	**Från tariffen kan avvika med beaktande av
Teckningsprovision	0,00 %	Registrerad för distribution	FI, SE, NO, DE, AT	helhetskundförhållandet
Inlösenprovision**	1,00 %	Öppen för handel	Dagligen	
Årliga kostnader*,**	2,00 %	Riskprofil	6/7	
		Startdatum	19.5.2011	

Den historiska utvecklingen garanterar ej framtida utveckling. Placeringarnas värde kan stiga eller sjunka och placeringen kan förlora en del av de placerade medlen. Fondens kommande kursutveckling är beroende av utvecklingen på marknaden och fondförvaltarens framgång med valda placeringar. Eftersom fondens medel placeras på aktiemarknaden, kan fondens utveckling växa mycket. Fondens värdeberäkning sker i euro, men eftersom den har placeringar i andra valutor, berörs fondens utveckling av ändringar i dessa valutor. Fonden ingår inte i Ersättningsfonden för investerare och åtnjuter inte depositionsnytt.