

Fondita European Micro Cap

Morningstar Rating Overall

★★★★

ISIN (B)

FI4000242854

Hemvist

Finland

Valuta

Euro

Fondbeskrivning

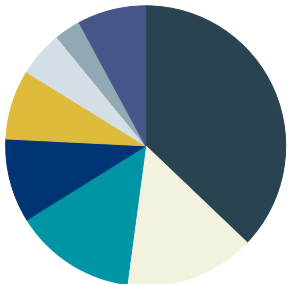
Fondita European Micro Cap är en aktiefond som huvudsakligen investerar i små bolag i Europa med ett börsvärde om högst 800 miljoner euro. Fonden lanserades den 7.3.2017. Fonden förvaltas av Kenneth Blomqvist och Janna Haahela.


Avkastning

	Avkastning (%)		Avkast. (%)	Avkast. (%) p.a.
1 mån	-1,49	3 år	46,70	13,62
3 mån	-7,86	5 år	37,52	6,58
6 mån	-17,75	10 år	—	—
YTD	-21,48	Sedan start	62,32	9,70
1 år	-11,03			
	Standardav. (%)		Sortino	Sharpe
3 år	20,65		1,15	0,75
5 år	19,05		0,68	0,45
10 år	—		—	—
Sedan start 7.3.2017	19,20		0,91	0,59

Portfölj
Största innehav

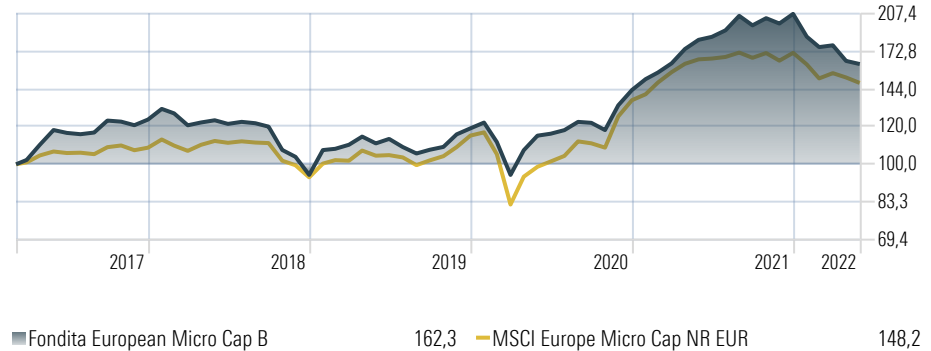
	Sektor	%
Marlowe PLC	Industrials	5,31
Datagroup SE	Technology	5,16
PharmaNutra SpA	Healthcare	5,05
Medios AG Akt. nach Kapitalherabsetz	Healthcare	4,54
Nexus AG	Healthcare	4,25
Steico SE	Basic Materials	4,23
Coltene Holding AG	Healthcare	4,09
Sdiptech AB Class B	Industrials	3,61
PharmaSGP Holding SE Ordinary Share	Healthcare	3,52
Volution Group PLC	Industrials	3,05

Landsfördelning


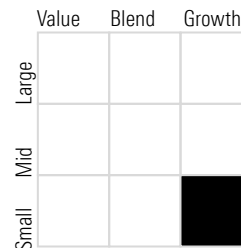
	%
● Tyskland	37,1
● Storbritannien	15,0
● Sverige	14,0
● Italien	9,7
● Finland	8,0
● Schweiz	5,3
● Frankrike	3,0
● Other	7,9
Total	100,0

Utveckling
Fondens utveckling

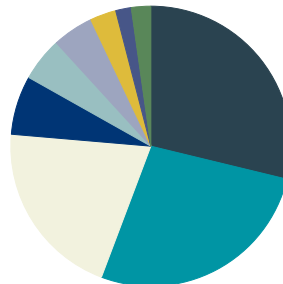
Time Period: 8.3.2017 to 31.5.2022


Månatlig avkastning

	Jan	Feb	Mar	Apr	Maj	Jun	Jul	Aug	Sep	Okt	Nov	Dec	År
2022	-10,39	-4,90	0,86	-7,26	-1,49								-21,48
2021	5,40	3,26	4,53	7,12	4,55	1,45	3,20	7,22	-4,47	3,50	-2,54	4,76	44,37
2020	2,84	-8,98	-14,71	12,71	7,29	0,95	1,75	4,08	-0,47	-3,43	12,70	7,66	20,34
2019	12,78	0,61	1,97	4,04	-3,24	2,19	-3,86	-3,07	1,82	1,39	6,26	2,93	25,26
2018	5,27	-2,13	-5,60	1,37	1,07	-1,74	1,00	-0,66	-1,64	-10,66	-3,27	-8,38	-23,50
2017	—	—	—	7,64	7,37	-1,38	-0,63	0,82	5,95	-0,51	-1,71	2,78	—

Equity Style
Morningstar Equity Style Box™


Market Cap	%
Market Cap Giant %	2,7
Market Cap Large %	0,0
Market Cap Mid %	1,2
Market Cap Small %	43,1
Market Cap Micro %	53,1

Branschfördelning


	%
● Industrivaror och -tjänster	28,8
● Hälsovård	27,0
● Informationsteknik	20,6
● Sällanköpsvaror och -tjänster	6,8
● Dagligvaror	5,1
● Material	4,7
● Kommunikationstjänster	3,0
● Kraftlösningar	1,8
● Cash	2,2
Total	100,0

Fondinformation

Fondens värde (miljoner euro)	42,2	UCITS	Ja
A-andel NAV	126,8041	A-andel (avkastning) ISIN	FI4000242847
B-andel NAV	162,3165	B-andel (tillväxt) ISIN	FI4000242854
Teckningsprovision	0,00 %	Registrerad för distribution	FI, SE, NO
Inlösenprovision**	1,00 %	Öppen för handel	Dagligen
Årliga kostnader*,**	2,00 %	Riskprofil	6/7
		Startdatum	7.3.2017

Fondens prospekt och KIID är tillgängliga på www.fondita.fi
 *Räkneformlerna finns att tillgå från Fondbolaget Fondita Ab
 **Från tariffen kan avvika med beaktande av
 helhetskundförhållandet

Den historiska utvecklingen garanterar ej framtida utveckling. Placeringarnas värde kan stiga eller sjunka och placeringen kan förlora en del av de placerade medlen. Fondens kommande kursutveckling är beroende av utvecklingen på marknaden och fondförvaltarnas framgång med valda placeringar. Eftersom fondens medel placeras på aktiemarknaden, kan fondens utveckling växa mycket. Fondens värdeberäkning sker i euro, men eftersom den har placeringar i andra valutor, berörs fondens utveckling av ändringar i dessa valutor. Fonden ingår inte i Ersättningsfonden för investerare och åtnjuter inte depositionsnyckel.