

# Fondita Nordic Micro Cap

**Morningstar Rating Overall**

★★

**ISIN (B)**

FI0008810940

**Hemvist**

Finland

**Valuta**

Euro

**Fondbeskrivning**

Fondita Nordic Micro Cap är en aktiefond som huvudsakligen investerar i mindre nordiska bolag vars marknadsvärde understiger 800 miljoner euro. Fonden förvaltas av Markus Larsson och Kenneth Blomqvist.

**Utveckling**
**Fondens utveckling**

Time Period: 30.8.2006 to 31.5.2022



■ Fondita Nordic Micro Cap B

432,4

**Avkastning**

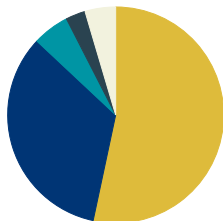
	Avkastning (%)		Avkast. (%)		Avkast. (%) p.a.	
1 mån	-2,26	3 år	61,84	17,40		
3 mån	-3,56	5 år	28,03	5,07		
6 mån	-20,38	10 år	202,25	11,70		
YTD	-23,83	Sedan start	332,43	9,74		
1 år	-14,37					
	Standardav. (%)		Sortino		Sharpe	
3 år	27,04	1,17	0,75			
5 år	23,39	0,52	0,35			
10 år	18,95	1,09	0,69			
Sedan start 29.8	21,19	0,76	0,51			

**Månatlig avkastning**

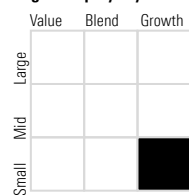
	Jan	Feb	Mar	Apr	Maj	Jun	Jul	Aug	Sep	Okt	Nov	Dec	År
2022	-12,25	-9,99	3,16	-4,36	-2,26								-23,83
2021	0,97	2,20	2,34	10,54	-1,06	-2,86	7,45	2,86	-7,04	9,02	-1,16	4,54	29,84
2020	-1,49	-10,16	-20,31	12,36	8,54	3,55	7,16	8,19	-0,94	-3,38	14,49	16,00	31,27
2019	6,79	2,82	0,30	4,29	-6,69	5,57	-1,56	-5,60	3,94	4,56	10,48	5,84	33,61
2018	3,70	-4,53	-6,35	3,41	6,56	-4,46	2,59	-3,75	-0,37	-10,00	-3,52	-5,51	-21,21
2017	3,61	2,29	0,45	6,11	0,89	1,23	-0,84	-0,22	0,79	-1,79	-6,84	1,43	6,77
2016	-8,98	-0,06	6,31	-1,10	0,13	-5,15	6,09	7,23	-0,84	-3,23	-0,13	5,54	4,52
2015	6,07	7,38	2,90	2,03	3,75	-4,28	2,60	-3,85	0,85	1,22	8,41	1,72	31,86
2014	-2,95	7,59	-0,11	1,38	3,73	-1,68	-4,77	-2,42	-4,45	1,43	2,51	2,24	1,80
2013	3,87	10,04	0,77	-2,23	1,94	-3,22	5,14	2,76	5,59	-0,73	3,43	2,86	33,83
2012	11,51	7,20	-1,11	3,00	-5,08	-0,69	4,68	0,58	1,68	-1,27	0,59	4,50	27,52

**Portfölj**
**Största innehav**

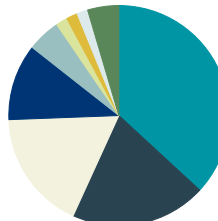
	Sektor	%
Hexatronic Group AB	Technoloqv	5,55
Concentric AB	Industrials	4,26
Pihlajalinna Oyj	Healthcare	3,99
Swedencare AB	Healthcare	3,72
Nederman Holding AB	Industrials	3,57
Sdipotech AB Class B	Industrials	3,35
Detection Technology PLC	Technoloqv	3,33
Cavotec SA	Industrials	3,28
Proact IT Group AB	Technoloqv	3,22
ADDvise Group AB Class B	Healthcare	3,12

**Landsfördelning**


	%
● Sverige	53,3
● Finland	33,6
● Norge	5,5
● Danmark	2,9
● Cash	4,6
<b>Total</b>	<b>100,0</b>

**Equity Style**
**Morningstar Equity Style Box™**

**Market Cap**

	%
Market Cap Giant %	6,0
Market Cap Large %	4,3
Market Cap Mid %	4,0
Market Cap Small %	33,0
Market Cap Micro %	52,7

**Branschfördelning**


	%
● Industrivaror och -tjänster	36,9
● Informationsteknik	20,0
● Hälsovård	17,6
● Sällanköpsvaror och -tjänster	11,2
● Material	4,9
● Finans	1,7
● Kommunikationstjänster	1,6
● Dagligvaror	1,6
● Cash	4,6
<b>Total</b>	<b>100,0</b>

**Fondinformation**

Fondens värde (miljoner euro)	122,8	UCITS	Ja	Fondens prospekt och KIID är tillgängliga på <a href="http://www.fondita.fi">www.fondita.fi</a>
A-andel NAV	192,2654	A-andel (avkastning) ISIN	FI0008810932	
B-andel NAV	432,4281	B-andel (tillväxt) ISIN	FI0008810940	*Räkneformlerna finns att tillgå från Fondbolaget Fondita AB
Teckningsprovision	0,00 %	Registrerad för distribution	FI, SE, NO, DE, LU	**Från tariffen kan avvika med beaktande av helhetskundförhållandet
Inlösenprovision**	1,00 %	Öppen för handel	Daglig	
Årliga kostnader*,**	2,00 %	Riskprofil	6/7	
		Startdatum	29.8.2006	

Den historiska utvecklingen garanterar ej framtida utveckling. Placerings värde kan stiga eller sjunka och placeraren kan förlora en del av placerade medlen. Fondens kommande kursutveckling är beroende av utvecklingen på marknaden och fondförvaltarens framgång med valda placeringar. Eftersom fondens medel placeras på aktiemarknaden, kan fondens utveckling växa mycket. Fondens värdeberäkning sker i euro, men eftersom den har placeringar i andra valutor, berörs fondens utveckling av ändringar i dessa valutor. Fonden ingår inte i Ersättningsfonden för investerare och åtnjuter inte depositionsskydd.